

**Kopie**


Postbus 40021 (PAC 1RA721A), 6803 HA Arnhem

J.J. Folmer  
Kaarboom 24  
8071 MN NUNSPEET



**Dit is uw jaarafrekening over de periode 12 juni 2020 - 15 juni 2021.**

Wij leggen de bedragen graag aan u uit.

 **Mooi nieuws: u krijgt geld terug.**

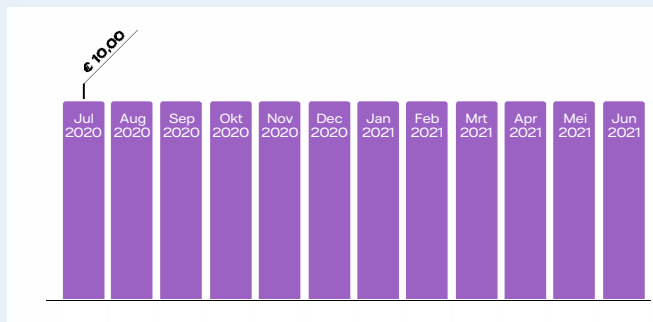
De kosten van uw energieverbruik € 222,28-

Het totaal van uw termijnbedragen € 120,00

**U ontvangt € 342,28**

← Wij maken dit bedrag rond 2 juli 2021 over naar .....

 **Uw termijnbedragen**



Wij hebben de afgelopen periode bovenstaande termijnen in rekening gebracht: € 120,00.

**Nieuw termijnbedrag**

	Verwacht jaarverbruik	Termijnbedrag
Stroom	2.572 kWh	€ 7,00
Netbeheer stroom		€ 10,00
<b>Nieuw termijnbedrag</b>		<b>€ 17,00</b>

Dit bedrag schrijven wij elke maand rond de 11e af van ..... Wij beginnen rond 12 juli 2021. Liever een ander termijnbedrag? U regelt het eenvoudig zelf, via [vattenfall.nl/](http://vattenfall.nl/) termijnbedragaanpassen.



## Kopie

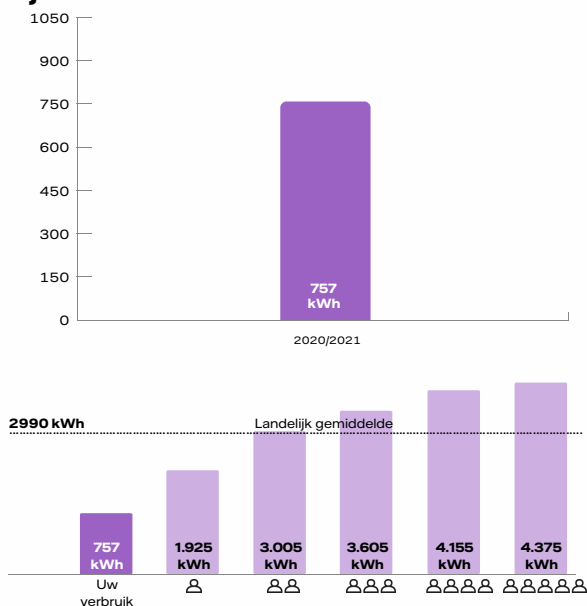
### Uw energieverbruik

Soort energie	Verbruik	Beginstand 12 jun 2020	Herkomst Beginstand	Eindstand 15 jun 2021	Herkomst Eindstand	Meter nummer	EAN code
Stroom dal 1.8.1	178 kWh	16	Uitgelezen	194	Geschat	E0043007440298719	871687110003886644
Stroom normaal 1.8.2	33 kWh	9	Uitgelezen	42	Geschat	E0043007440298719	871687110003886644
Teruglevering dal 2.8.1	370 kWh	6	Uitgelezen	376	Geschat	E0043007440298719	871687110003886644
Teruglevering normaal 2.8.2	968 kWh	48	Uitgelezen	1.016	Geschat	E0043007440298719	871687110003886644
Stroom dal 1.8.1	2.091 kWh	194	Geschat	2.285	Uitgelezen	E0043007440298719	871687110003886644
Stroom normaal 1.8.2	1.303 kWh	42	Geschat	1.345	Uitgelezen	E0043007440298719	871687110003886644
Teruglevering dal 2.8.1	445 kWh	376	Geschat	821	Uitgelezen	E0043007440298719	871687110003886644
Teruglevering normaal 2.8.2	1.058 kWh	1.016	Geschat	2.074	Uitgelezen	E0043007440298719	871687110003886644

Energiebesparing begint met inzicht. Hier vergelijkt u eenvoudig uw eigen verbruik en teruglevering (omgerekend naar een heel jaar) met de rest van Nederland. U ziet meteen welk huishouden lijkt op dat van u. Verbruikt u even veel, of meer? Dan is het de hoogste tijd om te gaan besparen.

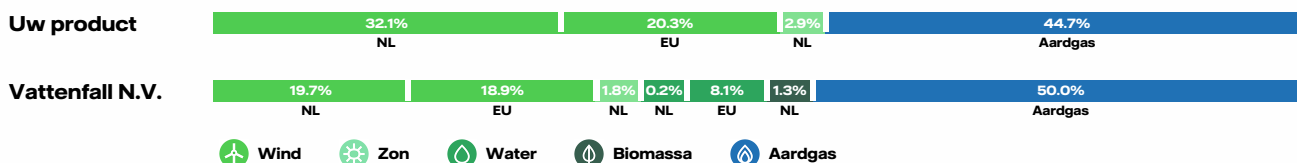
### Stroomverbruik

#### 1 jaar stroom



Hoe scoort uw verbruik van stroom? In de grafiek ziet u wat Nederland gemiddeld verbruikt. Scoort u hoger? Dan is er vast ruimte voor besparing. Op [vattenfall.nl/bespaar-energie](https://vattenfall.nl/bespaar-energie) vindt u slimme tips voor singles, stellen en gezinnen van elke grootte. Zien wij u daar? Bron Milieu centraal en RVO 2017 (Bewerking Nibud, 2018)

### Stroomtiket



De bovenste staaf laat zien met welke bronnen uw stroomproduct is opgewekt. In de staaf eronder ziet u de herkomst van de stroom van de verschillende onderdelen van Vattenfall in Nederland gezamenlijk (Vattenfall groep in Nederland).

U heeft 436 kg CO<sub>2</sub> uitgestoten met uw stroomverbruik.

## Kopie

### Uw energiekosten

#### Stroom

##### Saldering

12 jun 2020 - 15 jun 2021

	Verbruik	Teruglevering	Saldo	TOTAAL
Stroom - Teruglevering	3.605 kWh	2.841 kWh	764 kWh	

Meterstanden	Beginstand	Datum	Eindstand	Datum	Hoeveelheid
Stroom dal	16	12 juni 2020	194	31 augustus 2020	178 kWh
Stroom normaal	9	12 juni 2020	42	31 augustus 2020	33 kWh
Teruglevering dal	6	12 juni 2020	376	31 augustus 2020	370 kWh
Teruglevering normaal	48	12 juni 2020	1.016	31 augustus 2020	968 kWh
Stroom dal	194	1 september 2020	2.285	15 juni 2021	2.091 kWh
Stroom normaal	42	1 september 2020	1.345	15 juni 2021	1.303 kWh
Teruglevering dal	376	1 september 2020	821	15 juni 2021	445 kWh
Teruglevering normaal	1.016	1 september 2020	2.074	15 juni 2021	1.058 kWh

Variabele kosten stroom	Verbruik	Tarief	Kosten
Stroom enkeltarief	764 kWh	€ 0,204777	€ 156,45
			€ 156,45

Waarvan Overheidsheffingen

€ 115,17

Waarvan Blijven Loont-korting 25,00 %

€ 13,75 -

Vaste kosten stroom	Verbruik	Tarief	Kosten
VastePrijsStroom vaste leveringskosten	81 dagen	€ 0,106914	€ 8,66
Stroom vaste leveringskosten	288 dagen	€ 0,182917	€ 52,68
Vermindering energiebelasting	369 dagen	€ 1,480840	€ 546,43 -
Liander 1 x 10 Ampère	369 dagen	€ 0,288238	€ 106,36
			€ 378,73 -

Een specificatie van uw tarieven? Bekijk de tariefenspecificatie in Mijn Vattenfall.

**Totaal stroom € 222,28 -**

### Totaal van deze factuur

**Totale kosten inclusief btw € 222,28 -**

**In rekening gebrachte termijnbedragen € 120,00 -**

**U ontvangt € 342,28**

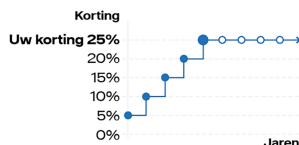
Btw-specificatie	Product	Btw-nummer	Bedrag excl. btw	Btw-tarief	Btw-bedrag
Vattenfall Sales Nederland N.V.	Stroom	NL807816656B01	€ 271,60	21 %	€ 57,04 -
Liander N.V.	Netbeheer stroom	NL807562166B01	€ 87,90	21 %	€ 18,46
			<b>Totaal € 183,70</b>		<b>Totaal € 38,58</b> +
				<b>Btw in termijnbedragen € 20,76</b>	
				<b>Saldo btw € 59,34</b> -	

## Kopie

### **Onze termen en begrippen**

#### **Mooi meegenomen: u krijgt 25% korting**

Trouwe klanten belonen wij, met Blijven Loont. Uw korting is inmiddels opgelopen tot 25%. U houdt deze korting op de variabele leveringskosten van stroom zolang u klant blijft.



#### **Uw nieuwe termijnbedrag is verhoogd**

Uw nieuwe termijnbedrag is € 17,00 per maand.

Wij leggen graag uit waarom wij uw termijnbedrag verhogen terwijl u geld terug krijgt. Het kan zijn dat:

- de winter zachter/korter was dan wij hadden ingeschat. Bij de nieuwe berekening houden wij rekening met temperatuurverschillen van meerdere jaren.
- uw verbruik dit jaar lager was dan wij hadden verwacht, bijvoorbeeld door een wijziging in uw situatie. Wij berekenen uw nieuwe termijnbedrag met het gemiddelde jaarverbruik over meerdere jaren.
- deze jaarafrekening over een kortere zomerperiode gaat. Voor de komende winterperiode is het nodig uw termijnbedrag te verhogen.

Wij stellen dit nieuwe termijnbedrag aan u voor. U kunt

dit natuurlijk aanpassen als u wilt. Gewoon online, via [vattenfall.nl/termijnbedrag-aanpassen](https://vattenfall.nl/termijnbedrag-aanpassen).

#### **Energietarieven veranderen. Altijd.**

Of het nu door de energieprijzen op de wereldmarkt komt, of doordat de wind op volle kracht door onze windparken waait: energietarieven veranderen in de loop van het jaar. Altijd. Daarom geven wij op deze rekening gemiddelde prijzen. Op [vattenfall.nl](https://vattenfall.nl) vindt u wel onze actuele tarieven. U kunt zelfs nagaan welk stroomtarief het beste past bij uw verbruik, met de test op [vattenfall.nl/bereken-energie](https://vattenfall.nl/bereken-energie).

#### **Benieuwd hoe wij de gemiddelde prijzen berekenen?**

Op uw persoonlijke Mijn Vattenfall-pagina vindt u een volledig overzicht van de tarieven die wij hanteren. U vindt de tariefenspecificatie op de pagina 'Mijn jaar- en eindafrekeningen' in Mijn Vattenfall.

Bij enkeltarief betaalt u voor beide telwerken hetzelfde tarief, zonder normaal- en daltarief. U ziet alleen de telwerken die uw verbruik registreren.

#### **Verrekening teruggeleverde energie**


Deze verrekening noemen wij ook wel saldering: de energie die u opwekt en aan ons teruglevert, trekken wij af van de door ons geleverde energie. Levert u meer dan u verbruikt? Dan ontvangt u hierover een terugleververgoeding.

### **Kunnen we u helpen?**

- Neem gerust contact met ons op. Kijk op [vattenfall.nl/contact](https://vattenfall.nl/contact) en kies een van de contactmogelijkheden.
- Of regel het eenvoudig zelf via Mijn Vattenfall. Ga naar [vattenfall.nl/inloggen](https://vattenfall.nl/inloggen)
- Download de Energie-app op uw mobiel via [vattenfall.nl/energie-app](https://vattenfall.nl/energie-app). Al uw energiezaken altijd bij de hand.

#### **Een seintje voorkomt verrassingen**

We denken actief met je mee en daarom krijg je van ons regelmatig een seintje. Daarmee check je eenvoudig of je termijnbedrag nog past bij je energieverbruik. Dat is één van de 6 services van Vattenfall.

 **Zijn de letters te klein?**  
**U kunt een energienota met grotere letters opvragen via:**

**0900 0808**

 **Gas- of stroomstoring?**

**Bel het Nationaal storingsnummer.**

